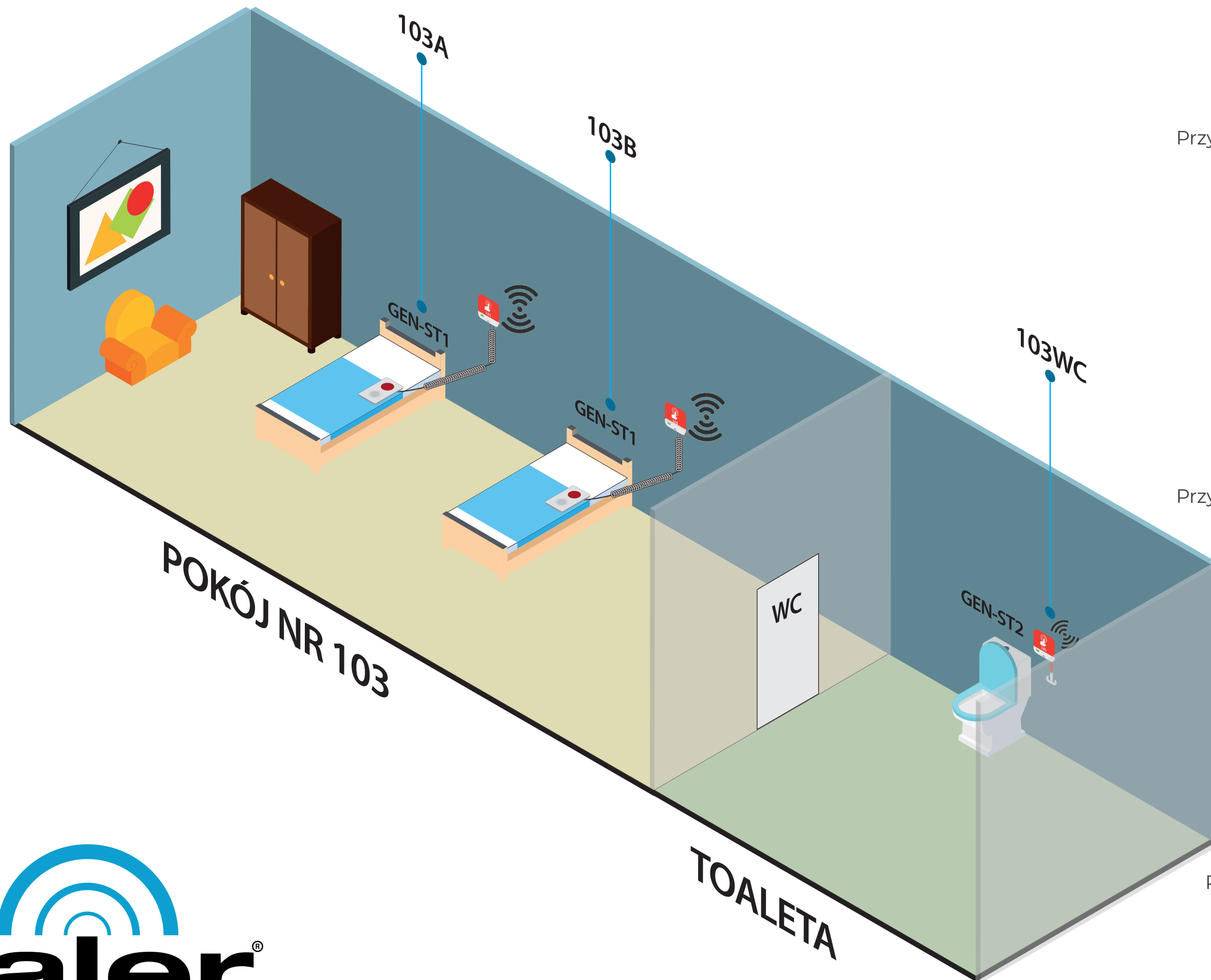



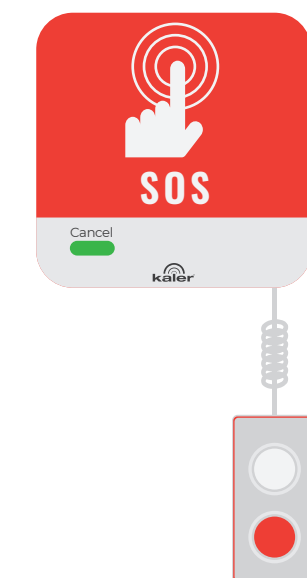
RZUT PRZYCISKÓW DLA JEDNEGO POKOJU Z ŁAZIENKĄ



Przycisk pociągany
GEN-ST2



Przycisk pociągany
GEN-ST1



Pager - Zegarek
GEN-700



KONFIGURACJA PRZYCISKÓW DLA JEDNEGO POKOJU Z ŁAZIENKĄ



Przypisujemy nazwę lub numer dla przycisku przywoławczego w zależności od Państwa potrzeb. Nazwa może być również numer+litera np: 103B (nr pokoju+łóżko). Zmiana nazwy odbywa się przy pomocy zielonej strzałki aby, ukończyć poprawnie konfigurację naciskamy przycisk (GEN-ST1, GEN-ST2) w celu dodania.



Funkcja

Domyślne funkcje pagera w trybie szpital:

- Anuluj
- SOS
- Wezwanie
- Zastrzyk
- Lek
- Nagłe wezwanie
- Zapłać

* Nazwę funkcji można dowolnie zmieniać wedle zapotrzebowania (nazwa może posiadać max. 8 znaków).

Numer

Pager współpracuje z 999 nadajnikami, każdy z nich możecie Państwo nazwać kombinacją numerów, liter lub numer+litera. Urządzenie posiada stopniową regulację głośności 1-10 oraz wibrację z diodą LED.

* Przykład na stronie 1 gdzie możecie Państwo znaleźć rzut przykładowego pokoju wraz z łazienką.

KONFIGURACJA PRZYCISKÓW DLA JEDNEGO POKOJU Z ŁAZIENKĄ



Nazwa przycisku

Przy użyciu przycisków funkcyjnych mogą Państwo zmienić nazwę przycisku na dowolną

Usuwanie przycisków

W celu usunięcia wszystkich dodanych przycisków postępujecie Państwo zgodnie z obrazami



Zmiana ustawień trybu



W przypadku jakichkolwiek problemów z konfiguracją naszych systemów zapraszamy do kontaktu z naszym specjalistą w zakresie bezprzewodowych systemów pod adresem email: ola@kaler.pl